

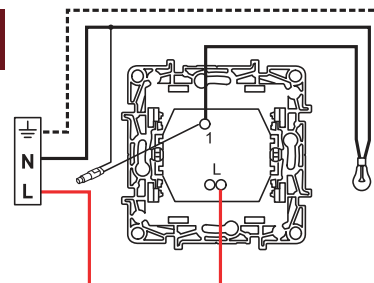
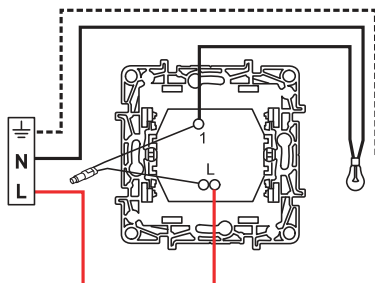


подсветка

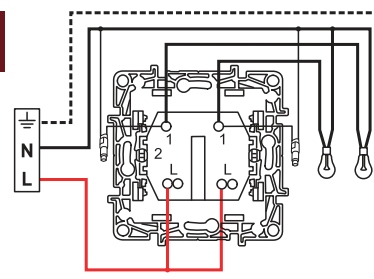
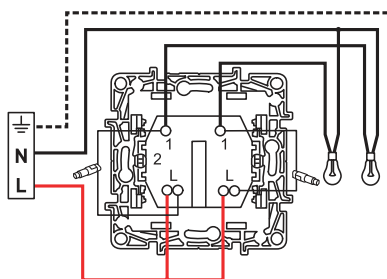


индикация

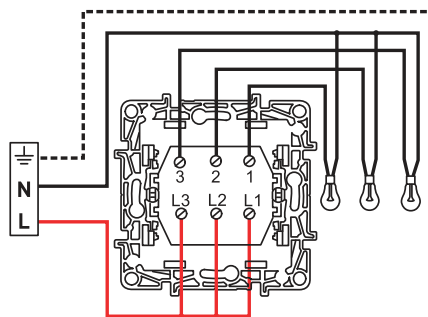
- Схемы подключения одноклавишных выключателей с подсветкой/индикацией. Кат. № 6 72X 03



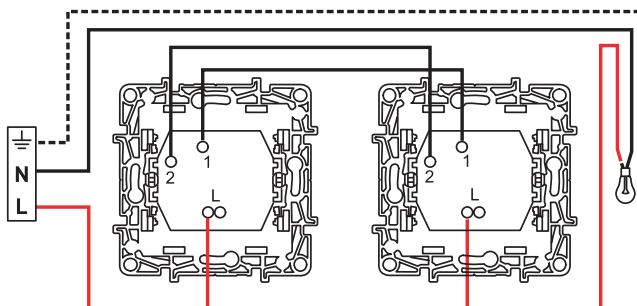
- Схемы подключения двухклавишных выключателей с подсветкой/индикацией. Кат. № 6 72X 04



- Схема подключения трехклавишного выключателя. Кат. № 6 72X 13



- Схема подключения двух переключателей на два направления. Кат. № 6 72X 05



# Etika™ Plus

## схемы подключения

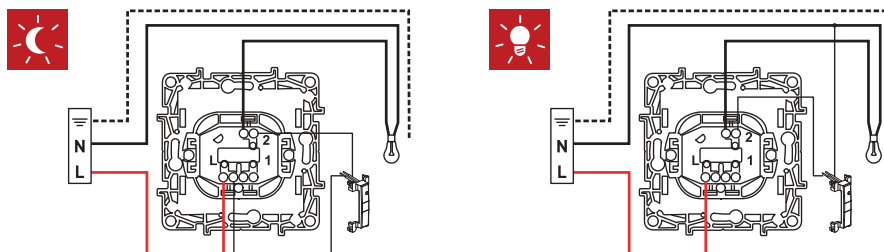


подсветка

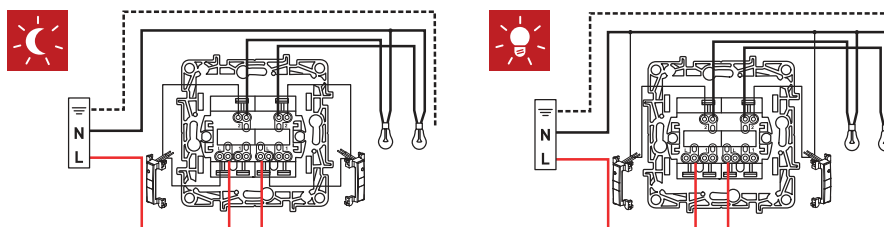


индикация

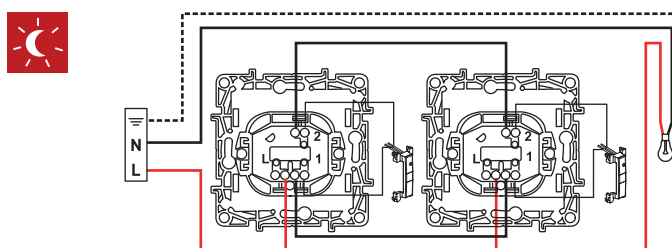
- Схемы подключения одноклавишных выключателей Кат. № 6 72X 15 с подсветкой (лампа светодиодная Кат. № 6 650 90) с индикацией (лампа светодиодная Кат. № 6 650 91)



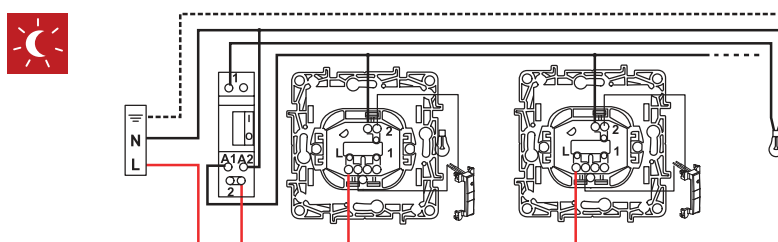
- Схемы подключения двухклавишных выключателей Кат. № 6 72X 16 с подсветкой (лампа светодиодная Кат. № 6 650 90) с индикацией (лампа светодиодная Кат. № 6 650 91)



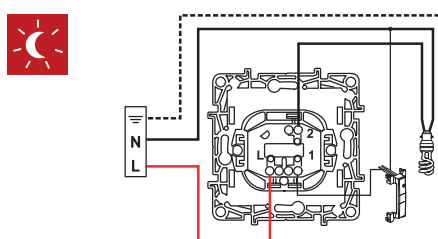
- Схемы подключения двух переключателей на два направления Кат. № 6 72X 15 с подсветкой (лампа светодиодная Кат. № 6 650 90)



- Схема подключения выключателей без фиксации (кнопок) с подсветкой Кат. № 6 722 10 для управления импульсным реле



- Схема подключения переключателя на два направления Кат. № 6 72X 15 с подсветкой (лампа светодиодная Кат. № 6 650 90) для энергосберегающих (люминесцентных или светодиодных) ламп



Указанный способ подключения предотвращает мерцание энергосберегающих ламп в выключенном состоянии.